

Styrelsen och generalsekreteraren för

## **Svensk Travsport**

Org nr 802003-5575

får härmed avge

# **Årsredovisning och koncernredovisning**

för räkenskapsåret 1 januari - 31 december 2015

<b><u>Innehåll:</u></b>	<b><u>sida</u></b>
<b>Förvaltningsberättelse</b>	<b>1</b>
<b>Resultaträkning - koncernen</b>	<b>12</b>
<b>Balansräkning - koncernen</b>	<b>13</b>
<b>Ställda säkerheter och ansvarsförbindelser - koncernen</b>	<b>14</b>
<b>Kassaflödesanalys - koncernen</b>	<b>15</b>
<b>Resultaträkning - moderföretaget</b>	<b>16</b>
<b>Balansräkning - moderföretaget</b>	<b>17</b>
<b>Ställda säkerheter och ansvarsförbindelser - moderföretaget</b>	<b>18</b>
<b>Kassaflödesanalys - moderföretaget</b>	<b>19</b>
<b>Noter med redovisningsprinciper och bokslutskommentarer</b>	<b>20</b>
<b>Underskrifter</b>	<b>28</b>

## Förvaltningsberättelse

Styrelsen och generalsekreteraren för Svensk Travsport, org.nr 802003-5575, får härmed avge årsredovisning och koncernredovisning för verksamhetsåret 2015.

### Allmänt om verksamheten

#### Koncernen

Koncernen består av moderbolaget, Svensk Travsport, och dotterbolagen TG Betting Aktiebolag och Svenska Travsportens Centralförbund Utvecklings AB med tillhörande dotterbolag Hästsportens Administrativa Center AB, TR Media AB samt Svensk Travsport AB. AB Trav och Galopp (ATG) ägs till 90 % men redovisas som ett intressebolag eftersom Svensk Travsport inte har bestämmande inflytande i styrelsen. Styrelsesammansättningen i ATG regleras i ATG:s bolagsordning varigenom de statliga ledamöterna har majoritet. Hästsportens Administrativa Center AB har sitt säte i Borlänge, övriga bolag i Stockholm.

#### Moderföretaget

##### Ändamål

Svensk Travsports ändamål är särskilt att organisera, leda och reglera landets travsport genom;

- att tillsammans med medlemmarna skapa förutsättningar för en svensk travsport med hög kvalitet och god etik samt med avsikt att främja jämställdhet och integration/mångfald.
- att organisera och utforma riktlinjer för svensk travsport.
- att verka för ett brett engagemang bland medlemmarna genom en decentraliserad beslutsprocess.
- att ansvara för och utveckla ett förtroendefullt samarbete med travsportens intressenter.
- att vara högsta beslutande organ i fråga om tävlingsverksamhetens genomförande.
- att främja verksamheten med avel och uppfödning av goda inhemska hästar.
- att säkerställa att djurskydd och säkerhet bevakas och utvecklas.
- att ansvara för information och marknadsföring av svensk travsport samt utbildning inom verksamheten.
- att verka för särskild satsning på ungdomsverksamhet samt på nyrekrytering till travsporten.
- att tillhandahålla god service för medlemmar och aktiva inom travsporten.
- att representera svensk travsport gentemot utlandet.

## **Verksamhetsidé**

Svensk Travsports verksamhetsidé är att tillsammans med travsällskapen och i samverkan med de aktiva skapa förutsättningar för en bred, upplevelserik, etisk och framgångsrik travsport.

### *Ägare*

Svensk Travsport utgör en sammanslutning av inom Sverige verksamma travsällskap, anslutna travklubbar och basorganisationer.

### *Omsättning och kostnader*

Omsättningen i moderbolaget ökade till 316 164 (276 378) tsek. Det är en ökning med cirka 14 %. Ökningen beror på att Svensk Travsport erhållit ett, jämfört med 2014, större ersättning från ATG för havda kostnader för sportliga projekt i syfte långsiktigt främja travsportens utveckling och geografiska spridning. I syfte att skapa jämförbarhet mellan åren så kan marknadsersättningen från ATG samt intäkter från Breeders Crown elimineras. En sådan beräkning visar att omsättningen har minskat med 2,1 mkr från 96,2 mkr 2014 till 94,1 mkr 2015.

Rörelsekostnaderna i moderbolaget ökade till 313 993 (277 230) tsek. Det är en ökning med cirka 13%. Ökningen beror liksom förra året framför allt på att en större del av Kanal 75:s totala kostnadsmassa, fakturerats till Svensk Travsport. För att skapa samma jämförbarhet som för intäkterna kan samtliga kostnader hänförliga till marknadsersättningen från ATG samt Breeders Crown elimineras. En sådan beräkning visar att rörelsekostnaderna har minskat med 5,1 mkr från 97,0 mkr 2014 till 91,9 mkr 2015.

### *Rörelseresultat*

Rörelseresultatet uppgick till tsek 2 171 vilket motsvarade en ökning med 3 023 jämfört med rörelseresultatet för 2014 vilken uppgick till -852 tsek. Denna ökning kan härledas ur de omsättnings- och kostnadssiffror där marknadsersättning och Breeders Crown har eliminerats.

### *Styrelsens arbete*

Under verksamhetsåret 2015 hade styrelsen sju protokollförda sammanträden varav ett var konstituerande sammanträde, och har därutöver haft två strategidagar.

## Väsentliga händelser under 2015

Under 2015 har Svensk Travsport infört en ny organisation och genomfört en lång rad aktiviteter med syfte att behålla och rekrytera hästägare och publik.

Förtroenderådet hösten 2014 gav styrelsen i uppdrag att utreda travsportens organisation som ett prioriterat Horisont 2017-projekt. Utredningen diskuterades genom en "Road show" på sju platser i landet och ett färdigt förslag presenterades och diskuterades i förtroenderådet den 12-13 mars 2015. Insikten inom travsporten att förändra organisationen mot ökat kundfokus, öppenhet, affärsmässighet som tillvaratar de lokala drivkrafterna var samstämmig och resulterade i en ny organisation baserad på fyra områden: Koncept, Fokusfunktioner, Kansliet och Regioner.

Landets 33 travbanor har delats upp i fem olika koncept som beskriver banornas uppdrag. Dessa kopplas till en incitamentsmodell som infördes 2015 och som styr mot ökad rekrytering. Incitamenten har bland annat riktats mot antalet debuterande kuskar, tränare, ryttare och unghästar samt banpublikens upplevelser, extra starttillfällen och travskolor. Under 2015 delades 42 miljoner kronor ut på detta sätt och målet är att modellen efter utvärdering ska utökas väsentligt.

Fokusfunktionerna utgörs av viktiga områden för travsporten och ska stödja det lokala arbetet. En kvalificerad chef leder samverkansarbetet med representanter från banor, regioner och centralt. Fokusfunktionerna är:

- Utbildning, ungdom och information
- Sport
- Ekonomi/administration
- Försäljning/marknad
- Anläggning

Kansliets administrativa roll har utvidgats för att underlätta banornas omställningsarbete mot rekrytering och försäljning. Exempelvis hanterar kansliet nu startanmälningarna till landets cirka 9 000 lopp per år och ett gemensamt CRM-system har upphandlats och kommer under 2016 bli ett värdefullt strategiskt verktyg i att öka kundnyttan. Vidare hanteras produktion och distribution av travprogram till landets 33 travbanor genom TR Media och vår målsättning är fortsatt att alla banor ansluter sig till den gemensamma hanteringen av sportens bokföring och redovisning genom Hästsportens Administrativa Center (HAC).

Genomförande av en regionalisering av banorna har mött motstånd. Det har varit tydligt att regional samverkan inte kan påtvingas banorna från Svensk Travsport utan ska utvecklas organiskt i den takt sällskapen själva vill. Samarbeten på olika nivåer sker idag mellan flera banor, men målet att etablera sju regioner har inte kunnat uppfyllas. Därmed har den koncernledning, till stöd för generalsekreteraren och med representation från regionerna inte kunnat etableras. Som en övergångslösning har en interimistisk koncernledning startats med en provotid på ett år.

Under 2015 genomfördes ett antal riktade hästägar- och publikprojekt, som till exempel det uppskattade TV-inslaget "Hästen är din". Efter ansökan väljs en person ut som blir fiktiv ägare till en V75-häst. Personen får besöka sin häst i stallmiljö och är under tävlingsdagen VIP-gäst och vinner 10 procent av vad hästen springer in i loppet.

Efter ett uppehåll återkom den populära hästägartävlingen Rikstravet med ett delvis nytt och förenklat upplägg. Elva stall bestående av två tränare med varsin 3-5-årig häst tävlade. Varje andel kostade 500 kronor och totalt såldes 13 500 andelar. Efter avslutad tävling såldes hästarna genom en internetauktion.

Världens första mekaniska travhästsimulator, träffande namngiven till Monté Pyton, gjorde entré under våren och blev en pyramidal succé. Under 2015 användes Monté Pyton på ett 20-tal evenemang runt om i landet och har gett drygt 8 000 personer möjlighet att uppleva travsporten och få en känsla för hästen. Monté Pyton är också utmärkt att använda i utbildningssyfte såväl i ridning som körning. Beslut har tagits att 2016 införskaffa ytterligare sju mekaniska travhästsimulatorer som placeras regionalt.

Ett nytt samarbete etablerades för att lyfta fyra särskilda tävlingsdagar under året. Travfester har arrangerats i samband med Kalmars och Mantorps 50-årsjubileum, Åby Stora Pris och Svenskt Travderby. Svensk Travsport har även tagit över ansvaret för Breeders' Crown-arrangemanget i samarbete med arrangörsbanan Sundbyholm. En särskild satsning har även gjorts på gratis banprogram till startande hästares delägare och uppfödare.

Fördelningen av V75-dagar har länge varit en källa till diskussion. Utifrån målsättningen att varje bana ska ha minst ett stort, regelbundet återkommande evenemang förändras V75-programmet 2016 så att banorna Skellefteå, Solänget och Dannero permanent tilldelas vardera en V75-tävling.

Premiechansningen har rotat sig bland hästägarna som ett populärt alternativ till att gå premielopp. Rekordmånga, 817 hästar, anmäldes 2015 och ges chansen att dubblera prispengarna i 14 stora unghästlopp de kommande åren.

Inom området hästvelfärd har tävling barfota vintertid med skiftande banunderlag varit en stor fråga. En utredning konstaterade att det totalt sett är en mycket liten risk att tävla barfota och att Travhälsan fungerar bra som kontroll- och rapportinstrument. Däremot har banveterinärers bedömningar om barfotaförbud från tävlingsdag till tävlingsdag upplevts som besvärliga och oförutsägbara och även varit negativt ur ett spelperspektiv.

Efter förslag från Svensk Travsports samverkansgrupp för hästvelfärd (Travtränarnas Riksförbund, B-tränarnas Riksförbund, Travklubben Sleipner och Riksförbundet för Sveriges Travhästägare "RST") infördes från och med den 1 december 2015 på försök ett förbud mot barfotakörning för 2-åringar samt generellt förbud mot barfotakörning för samtliga hästar på samtliga travbanor under perioden december-februari.

Efter motioner från RST och Västerbottens Travsällskap beslöt fullmäktige att avskaffa 70-årsgränsen för styrelseledamöter i Svensk Travsport, travsällskapen, nämnder och styrelser. I arbetet att finna organisationsformer för ungdomar beslöts bland annat att subventionera medlemskap och därtill bifölls ett antal rekommendationer för att öka ungdomars inflytande.

Spelmarknaden är stadd under mycket snabb förändring vilket påverkar finansieringen av travsporten. Statistik från Lotteriinspektionens visar att de oreglerade bolagens marknadsandel på onlinespel på ett år ökat explosionsartat från 43 till 55 procent. Samma gruppering bolag utan tillstånd att verka i Sverige har på ett år ökat sin reklam med miljardbelopp. Staten håller på att tappa kontrollen över spelmarknaden avseende ansvar, skatten och de reglerade bolagens möjligheter att konkurrera.



Svensk Travsport har tillsammans med ATG och Svensk Galopp intensifierat påverkansarbetet inför en omreglering av spelmarknaden. Vi har som enda aktör på den svenska spelmarknaden tagit fram ett fördjupat förslag på ett nytt licenssystem som presenterades den 10 juni. Förslaget kallas "Ansvar och konkurrens på lika villkor". Alla bolag som vill verka i Sverige ska göra det utifrån lika ansvar, lika möjligheter och lika skatt.

- Det innebär en spelmarknad där:  
Alla spelbolag kan söka licens på lika villkor för spel i Sverige
- Alla betalar lika mycket i skatt (20 %)
- Alla har rätt att arrangera spel på hästar
- ATG får erbjuda andra spel än spel på hästar på samma villkor som andra
- Alla spelbolag som arrangerar hästspel betalar tillbaka till hästsporten. (ATG hela sitt överskott)
- ATG får ta emot spel direkt från utländska kunder. Detta gör oreglerade bolag redan idag
- ATG har rätt att söka licens i andra länder. Detta gör oreglerade bolag redan idag.

Under oktober presenterade regeringen direktiven till utredningen "Omreglering av spelmarknaden" där Lotteriinspektionens generaldirektör Håkan Hallstedt utsetts till utredare. Målsättningen är att ett licenssystem ska beslutas av riksdagen under 2018.

### **Framtida utveckling och händelser 2016**

Svensk Travsports målsättning för de närmaste åren är att tillsammans med banorna åstadkomma effektiviseringar internt i vår egen struktur samtidigt som vi jobbar med några mycket stora externa projekt. Under 2016 fortsätter implementeringen av den nya organisationen, som för kansliets del innebär utökad personalorganisation med inriktning på försäljning, marknad, fastigheter och ekonomi.

Ett nytt strategiarbete, Pegasus 2020, har igångsatts för att ta fram en tydlig målbild för hela den svenska travsporten.

ATG har en vision om att år 2020 bli Nordens största och mest lönsamma spelbolag. Under åren 2015 till 2017 genomför ATG omfattande investeringar i IT-system och produktutveckling varför utdelningssökningen till trav- och galoppporten uppgick till 63 mkr för 2015 jämfört med 2014. Under åren 2016 och 2017 har det överenskommits att utdelningsökningen skall uppgå till 15 mkr för vardera år. Målet är att 2018 kunna leverera 300 miljoner till aktiva och banorna. Överenskommelsen benämns populärt "Pokalåret" och har debatterats livligt under året.

Travsportländerna i Europa har olika kulturell bakgrund och förutsättningar. Det avspeglas tydligt i det harmoniseringsarbete som bedrivs inom den europeiska travunionen UET. Framgångar har nåtts avseende dopning/medicineringsregler, medan tävlingsreglementet trots ambitiösa försök ligger långt från en helhetslösning. Svensk Travsport kommer fortsatt arbeta för ett öppet tävlande med harmoniserade regelsystem, bland annat skärpta regler för drivning.

## Risker och osäkerhetsfaktorer

En spelutredning pågår fram till 2017 och en omreglering av spelmarknaden sker tidigast 2019. Det innebär att de i Sverige oreglerade bolagen fortsatt kan växa på bekostnad av bland annat ATG. I kontakterna med staten fortsätter arbetet att få till stånd övergångslösningar som stärker ATG:s konkurrensförmåga. Gällande avtal med staten prölongerades tom 31 mars 2016.

Utredningsdirektivet till Omreglering av spelmarknaden, säger bland annat att allmännyttiga ändamål ska bevaras i så hög utsträckning som möjligt. Dit räknas travsporten i allra högsta grad och Svensk Travsport och ATG har etablerat nära kontakt med spelutredningen. En omreglering enligt lika villkorförslaget ger sannolikt travsporten nya intäkter från 2020. Nya resurser ska utgå från en allmännyttig fördelning och riktas till områden som ökade prismedel till hästägare, avel och uppfödning, travets möjligheter att bidra till en positiv samhällsutveckling och arenautveckling. Omvänt kommer en situation där ATG inte får rimliga villkor leda till en nedgång för spelbolaget. Det slår direkt undan benen på trav- och galoppsportens ekonomi och riskerar leda till en fortsatt nedgång för uppfödning, avel, tävlingsvolym samt omöjliggör en modernisering av idag nedslitna arenor.

I och med att nuvarande spelmonopol med ATG-modellen sannolikt går i graven förändras också den svenska travsportens struktur i grunden. Statens styrning över ekonomi och sport upphör med majoriteten i ATG:s styrelse och därmed blir Svensk Travsport och Svensk Galopp "äkta" ägare till ATG från och med tidigast 2019. Det är ett antal år dit, men många komplexa frågor ska lösas och arbetet med att förbereda detta paradigmskifte har påbörjats.

## Miljöinformation

Svensk Travsport ingår i Hästnäringens Miljökommitté, ett nätverk för miljö- och klimatfrågor inom hästnäringen, tillsammans med ett flertal andra hästrasorganisationer. Kommittén leds av representant från LRF. Medlemsorganisationerna har enats om en gemensam klimatpolicy. Syftet med policyn är att påvisa hästnäringens ansvar att minimera sin negativa klimatpåverkan samt att näringen vill synliggöra och utveckla den positiva klimatpåverkan.

## Avdelningsvis verksamhetssammanfattning 2015

### Stab

Staben samlar specialistfunktionerna förbundsjurist, säkerhetschef samt administrativ chef med särskilt ansvar för IT-frågor. Avdelningen stödjer generalsekreteraren och övriga avdelningar och travsporten i stort. Under året har stort fokus lagts på den organisationsutredning som genomförts under 2015.

#### Exempel på större kostnadsposter (tsek)

Periodiskt understöd till professionella travtränare	5 249
Försäkringar aktiva	2 596
Verksamhetsstöd BAS	1 792
Anslag Nordiska Travmuséet	1 000
Div. kommittéer/nämnder	575

### Administrativa/Ekonomi

Arbetet med att effektivisera administrationen har fortsatt och för att underlätta arbetet med att registrera kostnader för debitering i samband med tävlingar ute på travsällskapen har nya registreringsformulär tagits fram. Enhetlig kontering av redovisningen från sällskapens tävlingsdagar för att underlätta benchmarking mellan banorna är genomförd och redovisningen av den månatliga faktureringen sker genom filöverföring till ekonomisystemet.

Försäljningen av andelar i Rikstravet gjordes för första gången via travsport.se istället för som tidigare via ATG-ombud. Efter vissa inkömningsproblem med leverantören av kortbetalningar så fungerade det nya försäljnings sättet tillfredställande.

Fler betalar sina fakturor i tid, vi har skickat färre påminnelser i förhållande till antal fakturor än tidigare år. Under 2015 har avdelningen skickat 176 009 fakturor, 8 742 påminnelser och handlagt 1 848 inkassoärenden.

#### Exempel på större kostnadsposter (tsek)

Fakturerings-/arkiveringskostnader	1 158
Bank-/kravkostnader	533

### Sport

Sportavdelningen har under 2015 utvecklat och implementerat ett nytt anmälningssystem. Från och med november 2015 så sköter sportavdelningen samtliga anmälningar till svenska tävlingar, vilket innebär cirka: 885 tävlingsdagar/år och cirka: 85 ponnyheldagar. Sportavdelningen ansvarar för tävlingsplaneringen och säkerställer propositioner för samtliga travbanor, vi utarbetar propositioner till samtliga V75-dagar och ponnydagar.

Det finns fortsatt ett stort internationellt tävlingsutbyte mellan framförallt de nordiska länderna som avdelningen hanterar. Under 2015 har resultatuppgifter för 6 651 utländska gästhästar som startanmälts till Sverige tagits fram, vilket är en liten ökning mot 2014 års siffror. Vidare har avdelningen administrerat svenska hästars tävlande utomlands, vilket minskade marginellt till 1 634 hästar som gjorde totalt 3 870 starter.



Vi har genomfört upphandling och kartläggning angående ny kamerateknik för landets travbanor. I början av 2016 inleds installationerna av den nya tekniken som skall leda till bättre bedömningsunderlag för våra funktionärer.

Exempel på större kostnadsposter (tsek)	
Verksamhetsstöd travklubbar	540
Propositioner	516
Tulldeklarationer Norge	194
Diverse kommittéer	111

## Kommunikation & Utbildning

I enlighet med vad sportens organisationsutredning beslutade knoppades marknadsdel en av från avdelningen under hösten 2015. Kvar inom ramen för kommunikation och utbildning finns kommunikation, Public Affairs, PR, kundtjänst, utbildning och ungdomsfrågor. Avdelningschefen fungerar utöver detta som operativt och strategiskt stöd till Svensk Travsports generalsekreterare.

Avdelningen ansvarar för alla interna och externa kommunikationskanaler såsom travsport.se, intranätet Hippodromen, sociala medier. Vi såg en fortsatt stadig ökning på både Facebook och Twitter och våra mål överträffades.

Avdelningen fortsätter att fokusera de två viktigaste målen, rekrytera och behålla aktiva i travsporten. Som tidigare har vi deltagit i mässor och övriga event. I kölvattnet av den populära TV-serien Stjärnkusken har vi glädjande nog sett en explosionsartad ökning av elever på våra travskolor.

En stor del av utbildningsverksamheten genomfördes som vanligt i Hästsportens Folkhögskola. B-tränarutbildningen på webben är fortfarande populär med ett sjuttiotal deltagare. Under 2015 lanserades flera nya utbildningar i vårt e-learningssystem. För att möta den ökade efterfrågan påbörjade vi också under hösten byggnation av ett helt nytt digitalt utbildningsverktyg som kommer tas i bruk våren 2016.

Arbetsmiljöfrågan har varit aktuell, delvis tack vare Arbetsmiljöverkets projekt med fokus på unga i gröna näringar. En turné med utbildning i arbetsmiljöfrågor genomfördes i samverkan med övriga hästnäringen. Arbetet med att höja och sprida kunskap om arbetsmiljöansvar fortsätter under 2016.

På förtroenderådet i mars deltog ett antal utvalda unga för första gången och projektet Ungt medlemskap genomförde ytterligare en turné i landet och vi ser allt fler tecken på att ungas kompetens och engagemang tas tillvara.

Vår kundtjänst hanterade som vanligt en bra bit över 50 000 ärenden och de ligger fortsatt högt i individuella kvalitetsmätningar. Under senare delen av hösten lades stort fokus på att finnas till hands för våra kunder i övergången till det nya anmälningssystemet.

Exempel på större kostnadsposter (tsek)	
Monté Pythonhästar	1 429
Utvecklings- och ungdomsprojekt	635
Utbildning (ledare, funktionärer)	544
Aktivitetsstöd till travskolor	427

## Avel

Avelsavdelningen har under året arbetat med en del projekt som t ex det mycket välbesökta seminariet "How to Breed a Champion" som genomfördes i samarbete med ASVT. Den nya Hästpassförordningen, hästavel på Friends Arena, analys av data från ettåringar på auktioner samt språngrullehantering på nätet är exempel på andra projekt.

Varmbloden noterade 3 827 betäckningar av ston i Sverige och motsvarande siffra för kallbloden var 599 ston, varav 151 betäcktes av i Norge uppstallade hingstar. Det innebar ungefär samma antal ston som förra året för varmblodens del medan kallbloden visade en liten minskning. Antalet varmbloodsston som betäckts utomlands, och då framför allt Frankrike, ökade under året.

Sverige har en ställning som ledande exportland av travhästar. Antalet exporterade hästar under 2015 uppgick till 700 vilket var en ökning med ca 10% jämfört med 2014. Flest exporterades till grannländerna Finland (240), Norge (112) och Danmark (106). Antalet importer var 545, vilket återigen var en minskning och minskningen de två senaste åren är totalt cirka 30%. Flest importerades från Norge, följt av USA och Italien.

Hingstparken räknade 219 varmbloodshingstar och 44 godkända kallbloodshingstar med betäckningsbevis. Avelsvärderingen för varmblood resulterade i 28 nya avelsvärderade i Sverige stationerade hingstar och 12 så kallade "listade" utlandsstationerade.

På kallbloodssidan godkändes 12 nya hingstar varav 6 i Sverige och 6 i Norge. I samband med avkommeprövningen utsågs Åsajerven till Elithingst för utmärkt förärvning.

### Exempel på större kostnadsposter (tsek)

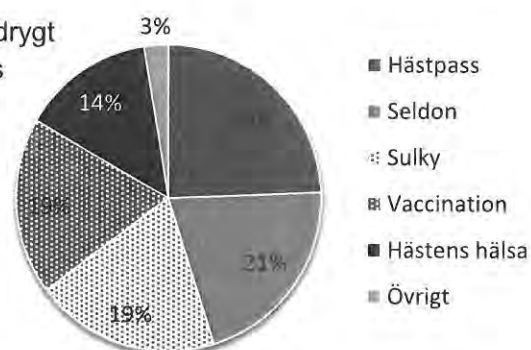
Avelsvärdering/nämnder etc.	1 327
DNA-analys	622
Chipmärkning	145

## Hästvelfärd

Travarhälsans stallbackskontroller har fortsatt på samma sätt med drygt 7 500 oanmälda stickprovskontroller av hästar, utrustning, hästpass och vaccinationsintyg vid tävling. Detta motsvarar 7,4 % av alla startande hästar. Cirka 400 anmärkningar noterades och fördelningen av anmärkningarna framgår av vidstående diagram.

Under året har även campkontrollerna, det vill säga kontrollen av hästhållningen hos tränarna, övergått i Travarhälsans regi. Campkontrollerna har utförts av djurskyddsspecialist Agneta Sandberg och fem särskilt utbildade och rekryterade regionkontrollanter. Ungefär 900 campkontroller gjordes och endast ett fåtal allvarliga fall av dålig djurhållning har upptäckts där berörd länsstyrelse har kontaktats. Anmärkningar på hästarnas skick är förhållandevis ovanliga men då det sker är det vanligtvis bristande journalföring, ventilationsproblem och olika typer av skaderisker som t.ex. veka box- eller fönstergaller, karbinhakar i box, som nämns.

Det nya riskbaserade, och WADA-inspirerade, antidopningsprogrammet påbörjades med ett ökat fokus på provtagning och analys av substanser med förhöjd risk för trav- och galoppsportens integritet



*Handwritten signature*

och djurskydd. Ett analysavtal tecknades med Statens Veterinärmedicinska Anstalt som utöver screening omfattar även specialanalyser och infrysning av prover.

Avdelningen har utökat samarbetet med Norge och Danmark i medicinerings- och antidopningsfrågor och har lett arbetet med att ta fram ett gemensamt europeiskt antidopningreglemente.

#### Exempel på större kostnadsposter (tsek)

Dopningslabb	8 243
Travarhälsan	1 061
Medicinsk expertis	756
Dopningsmaterial	475

## Marknad

Under första hälften av 2015 låg fokus på marknadssidan på att arbeta med hästägarprojekt som Månadens hästägare och Hästen är din. Samarbetet mellan Svenska Hockeyligan, "SHL", och ATG inleddes och förberedelser för att klä Rikstravet i SHL-varumärken inleddes under hösten.

Hästen är din genomfördes med totalt 25 omgångar, 20 ordinarie avsnitt och fem avsnitt under namnet "Hästen är din – vad hände sen". Dessa beskrev vinnare som valt att ta ett steg till in i travsporten, antingen som hästägare eller som travskoleelever.

Den stora förstudien kring hur vi ska implementera och arbeta med CRM i vår verksamhet färdigställdes under året och samarbete inleddes med programvaruleverantören.

Detta var året då "Stjärnkusken" under sommaren gjorde entré och blev en tittarsuccé. Med programserien som stöd aktiverades travskolorna mot nya målgrupper och detta arbete genererade ökningstal på +150% och där andelen vuxna på nybörjarkurser ökade med hela 650%. Genom Stjärnkusken fick sporten en möjlighet att öppna dörren mot nya målgrupper och det arbetet fortgår.

Svensk Travsport gick också in och stöttade ett antal utvalda banevent i syfte att lyfta publiksiffrorna och resultat blev positivt på fler parametrar än så. Entreintäkter, totalomsättning och antalet besökare ökade.

Under hösten 2015 inleddes också arbetet med att forma och bemanna den nya avdelningen Försäljning och Marknad. Rekrytering av chef för funktionen och av en Partnersansvarig, vars uppgift är att hitta centrala partners till sporten, genomfördes under kvartal fyra och befintliga marknadsföringstjänster flyttades rent organisatoriskt.

#### Exempel på större kostnadsposter (tsek)

Annonsering	595
Reklam/PR/Mässor	515
Hästägarprojekt	357

## Femårsöversikt (resultaträkning i sammandrag) för moderföretaget

Belopp (tsek)	2015	2014	2013	2012	2011
Rörelseintäkter	316 164	276 378	189 959	193 713	200 023
Rörelsekostnader	- 313 993	-277 230	-191 224	-193 705	-199 722
Finansiella poster	190	597	528	270	659
Resultat efter finansiella poster	2 361	-255	-737	278	960
Årets resultat	915	64	0	0	456
Antal årsanställda	50	49	51	56	56
Lönekostnad/årsanställd	465	448	471	428	422

Jämförelsetalen för år 2011-2012 har inte räknats om vid övergången till BFNAR 2012:1 (K3).

### Förslag till vinstdisposition

Till fullmäktigemötets förfogande står följande vinstmedel:

Balanserad vinst	7 878 489
Årets vinst	914 916
Summa kronor	8 793 405

Styrelsen och generalsekreteraren föreslår att

vinstmedlen disponeras så att i ny räkning balanseras 8 793 405

Vad beträffar förbundets resultat och ställning i övrigt, hänvisas till efterföljande resultat- och balansräkningar med tillhörande bokslutskommentarer.

Avsättning till kapitalandelsfond har gjorts med tsek 23 184.

## Resultaträkning - koncernen

<i>Belopp i tsek</i>	<i>Not</i>	<i>2015-01-01 - 2015-12-31</i>	<i>2014-01-01 - 2014-12-31</i>
Nettoomsättning	1	402 765	359 543
Andelar i intresseföretags resultat	13	24 431	9 921
Övriga rörelseintäkter		76	5
		<u>427 272</u>	<u>369 469</u>
<b>Rörelsens kostnader</b>			
Övriga externa kostnader	2, 21	-317 429	-287 148
Personalkostnader	3	-79 981	-70 799
Avskrivningar av materiella och immateriella anläggningstillgångar	4	-1 018	-1 322
<b>Rörelseresultat</b>		<u>28 844</u>	<u>10 200</u>
<b>Resultat från finansiella poster</b>			
Ränteintäkter och liknande resultatposter	6	453	521
Räntekostnader och liknande resultatposter	7	-413	-11
		<u>28 884</u>	<u>10 710</u>
<b>Resultat före skatt</b>			
Skatt på årets resultat	9	-2 825	-398
<b>Årets resultat</b>		<u>26 059</u>	<u>10 312</u>



## Balansräkning - koncernen

Belopp i tsek	Not	2015-12-31	2014-12-31
<b>TILLGÅNGAR</b>			
<b>Anläggningstillgångar</b>			
<i>Immateriella anläggningstillgångar</i>			
Goodwill	10	1 654	2 206
		<u>1 654</u>	<u>2 206</u>
<i>Materiella anläggningstillgångar</i>			
Inventarier, verktyg och installationer	11	926	1 179
		<u>926</u>	<u>1 179</u>
<i>Finansiella anläggningstillgångar</i>			
Andelar i intresseföretag	13	507 589	484 405
Andra långfristiga värdepappersinnehav	14	7 151	–
Andra långfristiga fordringar	14	1 151	–
		<u>515 891</u>	<u>484 405</u>
<b>Summa anläggningstillgångar</b>		<b>518 471</b>	<b>487 790</b>
<b>Omsättningstillgångar</b>			
<i>Varulager m m</i>			
Färdiga varor och handelsvaror		227	265
		<u>227</u>	<u>265</u>
<i>Kortfristiga fordringar</i>			
Kundfordringar		18 835	24 977
Fordringar hos koncernföretag		–	2 109
Fordringar hos intresseföretag		5 018	13 440
Skattefordringar		1 301	2 070
Övriga fordringar	15	57 262	56 243
Förutbetalda kostnader och upplupna intäkter	16	4 233	14 235
		<u>86 649</u>	<u>113 074</u>
<i>Kortfristiga placeringar</i>		5 496	6 129
<i>Kassa och bank</i>		16 378	10 537
<b>Summa omsättningstillgångar</b>		<b>108 750</b>	<b>130 005</b>
<b>SUMMA TILLGÅNGAR</b>		<b>627 221</b>	<b>617 795</b>

## Balansräkning - koncernen

<i>Belopp i tsek</i>	<i>Not</i>	<i>2015-12-31</i>	<i>2014-12-31</i>
<b>EGET KAPITAL OCH SKULDER</b>			
<b><i>Eget kapital</i></b>	17		
Dispositionsfond		118	118
<i>Andra fonder</i>			
Kapitalandelsfond		506 989	483 805
Balanserat resultat inklusive årets resultat		18 619	15 743
		<u>525 726</u>	<u>499 666</u>
<b><i>Avsättningar</i></b>			
Uppskjuten skatt		595	265
		<u>595</u>	<u>265</u>
<b><i>Kortfristiga skulder</i></b>			
Leverantörsskulder		10 882	17 190
Skulder till koncernföretag		–	891
Skulder till intresseföretag		20 163	18 281
Skatteskulder		529	401
Övriga skulder		15 784	23 062
Upplupna kostnader och förutbetalda intäkter	19	53 542	58 039
		<u>100 900</u>	<u>117 864</u>
<b>SUMMA EGET KAPITAL OCH SKULDER</b>		<u>627 221</u>	<u>617 795</u>
<b>Ställda säkerheter</b>		Inga	Inga
<b>Ansvarsförbindelser</b>			
Övriga ansvarsförbindelser	20	–	–

## Kassaflödesanalys - koncernen

<i>Belopp i tsek</i>	<i>2015-01-01 - 2015-12-31</i>	<i>2014-01-01 - 2014-12-31</i>
<b>Den löpande verksamheten</b>		
Resultat efter finansiella poster	28 884	10 710
Justeringar för poster som inte ingår i kassaflödet, m.m.	-22 166	-8 524
	6 718	2 186
Betald skatt	-1 597	729
<b>Kassaflöde från den löpande verksamheten före förändringar av rörelsekapital</b>	5 121	2 915
<i>Kassaflöde från förändringar i rörelsekapital</i>		
Ökning(-)/Minskning(+) av varulager	38	48
Ökning(-)/Minskning(+) av rörelsefordringar	26 289	-12 518
Ökning(+)/Minskning(-) av rörelseskulder	-17 092	11 649
<b>Kassaflöde från den löpande verksamheten</b>	14 356	2 094
<b>Investeringsverksamheten</b>		
Förvärv av materiella anläggningstillgångar	-213	-711
Förvärv av immateriella anläggningstillgångar	-	-2 757
Försäljning av finansiella tillgångar	-8 302	85
<b>Kassaflöde från investeringsverksamheten</b>	-8 515	-3 383
<b>Årets kassaflöde</b>	5 841	-1 289
<b>Likvida medel vid årets början</b>	10 537	11 826
<b>Likvida medel vid årets slut</b>	16 378	10 537

## Tilläggsupplysningar till kassaflödesanalys - koncernen

<i>Belopp i tsek</i>	<i>2015-01-01 - 2015-12-31</i>	<i>2014-01-01 - 2014-12-31</i>
<b>Justeringar för poster som inte ingår i kassaflödet m m</b>		
Resultatandel från intresseföretag	-23 184	-9 846
Av- och nedskrivningar av tillgångar	1 018	1 322
	-22 166	-8 524
<b>Likvida medel</b>		
<i>Följande delkomponenter ingår i likvida medel:</i>		
Kassa och bank	16 378	10 537
	16 378	10 537

## Resultaträkning - moderföretaget

<i>Belopp i tsek</i>	<i>Not</i>	<i>2015-01-01 - 2015-12-31</i>	<i>2014-01-01 - 2014-12-31</i>
Nettoomsättning	1	316 164	276 378
		316 164	276 378
<b>Rörelsens kostnader</b>			
Övriga externa kostnader	2, 21	-266 647	-232 064
Personalkostnader	3	-47 194	-44 958
Avskrivningar av materiella och immateriella anläggningstillgångar	4	-152	-208
<b>Rörelseresultat</b>		2 171	-852
<b>Resultat från finansiella poster</b>			
Resultat från andelar i koncernföretag	5	-	350
Ränteintäkter och liknande resultatposter	6	212	247
Räntekostnader och liknande resultatposter	7	-22	-
<b>Resultat efter finansiella poster</b>		2 361	-255
<b>Bokslutsdispositioner</b>			
Bokslutsdispositioner, övriga	8	-800	495
<b>Resultat före skatt</b>		1 561	240
Skatt på årets resultat	9	-646	-176
<b>Årets resultat</b>		915	64

**Balansräkning - moderföretaget**

<i>Belopp i tsek</i>	<i>Not</i>	<i>2015-12-31</i>	<i>2014-12-31</i>
<b>TILLGÅNGAR</b>			
<b>Anläggningstillgångar</b>			
<b>Materiella anläggningstillgångar</b>			
Inventarier, verktyg och installationer	11	325	347
		<u>325</u>	<u>347</u>
<b>Finansiella anläggningstillgångar</b>			
Andelar i koncernföretag	12	888	888
Andelar i intresseföretag	13	600	600
		<u>1 488</u>	<u>1 488</u>
<b>Summa anläggningstillgångar</b>		<b>1 813</b>	<b>1 835</b>
<b>Omsättningstillgångar</b>			
<b>Varulager m m</b>			
Färdiga varor och handelsvaror		227	265
		<u>227</u>	<u>265</u>
<b>Kortfristiga fordringar</b>			
Kundfordringar		13 111	16 082
Fordringar hos koncernföretag		34	702
Fordringar hos intresseföretag		5 018	13 440
Skattefordringar		127	862
Övriga fordringar	15	57 248	55 915
Förutbetalda kostnader och upplupna intäkter	16	1 464	7 935
		<u>77 002</u>	<u>94 936</u>
<b>Kassa och bank</b>		<b>5 474</b>	<b>2 948</b>
<b>Summa omsättningstillgångar</b>		<b>82 703</b>	<b>98 149</b>
<b>SUMMA TILLGÅNGAR</b>		<b>84 516</b>	<b>99 984</b>



## Balansräkning - moderföretaget

<i>Belopp i tsek</i>	<i>Not</i>	<i>2015-12-31</i>	<i>2014-12-31</i>
<b>EGET KAPITAL OCH SKULDER</b>			
<b><i>Eget kapital</i></b>			
Dispositionsfond	17	118	118
		<u>118</u>	<u>118</u>
Balanserad vinst		7 879	7 814
Årets resultat		915	64
		<u>8 794</u>	<u>7 878</u>
		8 912	7 996
<b><i>Obeskattade reserver</i></b>			
Periodiseringsfonder	18	1 733	933
		<u>1 733</u>	<u>933</u>
<b><i>Kortfristiga skulder</i></b>			
Leverantörsskulder		5 492	11 955
Skulder till koncernföretag		2 278	1 627
Skulder till intresseföretag		20 163	18 281
Övriga skulder		11 281	18 255
Upplupna kostnader och förutbetalda intäkter	19	34 657	40 937
		<u>73 871</u>	<u>91 055</u>
<b>SUMMA EGET KAPITAL OCH SKULDER</b>		<b>84 516</b>	<b>99 984</b>
<b>Ställda säkerheter</b>			
		Inga	Inga
<b>Ansvarsförbindelser</b>	20	–	–

## Kassaflödesanalys - moderföretaget

Belopp i tsek	Not	2015-01-01 - 2015-12-31	2014-01-01 - 2014-12-31
<b>Den löpande verksamheten</b>			
Resultat efter finansiella poster		2 361	-255
Justeringar för poster som inte ingår i kassaflödet, m.m.		152	-142
		<u>2 513</u>	<u>-397</u>
Betald skatt		90	-493
<b>Kassaflöde från den löpande verksamheten före förändringar av rörelsekapital</b>		2 603	-890
<i>Kassaflöde från förändringar i rörelsekapital</i>			
Ökning(-)/Minskning(+) av varulager		38	48
Ökning(-)/Minskning(+) av rörelsefordringar		17 199	-982
Ökning(+)/Minskning(-) av rörelseskulder		-17 184	2 907
<b>Kassaflöde från den löpande verksamheten</b>		<u>2 656</u>	<u>1 083</u>
<b>Investeringsverksamheten</b>			
Förvärv av materiella anläggningstillgångar	11	-130	-32
<b>Kassaflöde från investeringsverksamheten</b>		<u>-130</u>	<u>-32</u>
<b>Årets kassaflöde</b>		2 526	1 051
<b>Likvida medel vid årets början</b>		2 948	1 897
<b>Likvida medel vid årets slut</b>		5 474	2 948

### Justeringar för poster som inte ingår i kassaflödet m m

Anteciperad utdelning från dotterföretag		-	-350
Av- och nedskrivningar av tillgångar		152	208
		<u>152</u>	<u>-142</u>

## Noter med redovisningsprinciper och bokslutskommentarer

Belopp i tsek om inget annat anges

### Allmänna redovisningsprinciper

Årsredovisningen har upprättats i enlighet med årsredovisningslagen (1995:1554) och BFNAR 2012:1 Årsredovisning och koncernredovisning (K3).

### Bedömningar och uppskattningar

Styrelsen har bedömt att inga väsentliga bedömningar och uppskattningar föreligger gällande posterna i balansräkningen

### Intäktsredovisning

Inkomsten redovisas till verkligt värde av vad företaget fått eller kommer att få. Det innebär att företaget redovisar inkomsten till nominellt värde (fakturabelopp) om företaget får ersättning i likvida medel direkt vid leveransen. Avdrag görs för lämnade rabatter.

Ersättning i form av ränta, royalty eller utdelning redovisas som intäkt när det är sannolikt att företaget kommer att få de ekonomiska fördelar som är förknippade med transaktionen och när inkomsten kan beräknas på ett tillförlitligt sätt.

### Fordringar, skulder och avsättningar

Om inget annat anges ovan värderas kortfristiga fordringar till det lägsta av anskaffningsvärde och det belopp varmed det beräknas regleras. Långfristiga fordringar och långfristiga skulder värderas efter det första värderingstillfället till upplupet anskaffningsvärde. Övriga skulder och avsättningar värderas till de belopp varmed de beräknas bli reglerade. Övriga tillgångar redovisas till anskaffningsvärde om inget annat anges ovan.

Fordringar och skulder i utländsk valuta har omräknats till balansdagens kurs. Kursdifferenser på rörelsefordringar och rörelseskulder ingår under finansiella poster.

### Skatter

Årets totala skatt för företaget utgörs av aktuell skatt och uppskjuten skatt. Aktuell skatt är den skatt som beräknas på det skattepliktiga resultatet för perioden.

### Avskrivningsprinciper för anläggningstillgångar

Avskrivning sker linjärt över tillgångens beräknade nyttjandeperiod.

Följande avskrivningstider tillämpas:	Nyttjandeperiod	
	Koncernen	Moderföretaget
<i>Materiella anläggningstillgångar</i>		
Datorer	3 år	5 år
Inventarier, verktyg och installationer	5 år	5 år
<i>Immatriella anläggningstillgångar</i>		
Goodwill	5 år	

### Anteciperade utdelningar

Anteciperad utdelning från dotterföretag redovisas i de fall moderföretaget ensamt har rätt att besluta om utdelningens storlek och moderföretaget har fattat beslut om utdelningens storlek innan moderföretaget publicerat sina finansiella rapporter.

### Koncernredovisning

Koncernredovisningen har upprättats i enlighet med BFNAR 2012:1 (K3).

Koncernredovisningen omfattar de företag i vilka dotterföretag innehar mer än 50% av röstetalet, eller på annat sätt har ett bestämmande inflytande enligt ÅRL 1 kap 4 §.

### Intresseföretag

Svensk Travsport äger 90% av aktierna i AB Trav och Galopp (ATG). ATG:s styrelsesammansättning regleras i ATG:s bolagsordning och därmed har Svensk Travsport inte något bestämmande inflytande. ATG klassas därmed som ett intressebolag.

### Koncernuppgifter

Företaget ägs av de inom Sverige verksamma travsällskap samt de travklubbar och basorganisationer som beviljats anslutning.

### Närståendetransaktioner

#### Intresseföretag

Svenskt Travsport har under året erhållit marknadsersättning från ATG med 213 944 tsek (171 215 tsek).

#### Koncernföretag

Av koncernens totala inköp och försäljning mätt i kronor avser 4,8 % av inköpen och 3,8 % av försäljningen andra företag inom hela den företagsgrupp som koncernen tillhör.

Av moderföretagets totala inköp och försäljning mätt i kronor avser 0,00 % av inköpen och 0,00 % av försäljningen andra företag inom hela den företagsgrupp som företaget tillhör.

## Not 1 Nettoomsättningens fördelning

	2015-01-01 -2015-12-31	2014-01-01 -2014-12-31
<b>Koncernen</b>		
<i>Nettoomsättning per väsentligt intäktsslag</i>		
Serviceavgifter från sällskapen	57 994	58 097
Marknadsersättning	213 944	171 215
Registreringsavgift	11 055	11 371
Böter	6 032	5 946
Licensavgifter	4 127	4 397
Analysavgifter	639	557
Avelsvärderingsavgifter	2 367	2 062
Försäljning varor	1 596	1 957
Försäljning tjänster	1 626	2 176
Prenumerationer	36 951	33 160
Lösnummerförsäljning	15 604	11 331
Annonser	11 594	12 356
Kalender	1 240	536
Breeders´ Crown	8 121	8 968
Periodiskt understöd	1 026	1 390
Övrigt	28 849	34 024
	402 765	359 543
<b>Moderföretaget</b>		
<i>Nettoomsättning per väsentligt intäktsslag</i>		
Serviceavgifter från sällskapen	57 994	58 097
Marknadsersättning	213 944	171 215
Registreringsavgift	11 055	11 371
Böter	6 032	5 946
Licensavgifter	4 127	4 397
Analysavgifter	639	557
Avelsvärderingsavgifter	2 367	2 062
Försäljning varor	1 596	1 957
Försäljning tjänster	1 626	2 176
Breeders´ Crown	8 121	8 968
Periodiskt understöd	1 026	1 390
Övrigt	7 637	8 242
	316 164	276 378

**Not 2 Arvode och kostnadsersättning till revisorer**

	2015	2014
<i>Koncernen</i>		
Ernst & Young AB		
Revisionsuppdrag	386	393
Andra uppdrag	109	171
<i>Moderföretag</i>		
Ernst & Young AB		
Revisionsuppdrag	209	210
Andra uppdrag	66	62
	<i>2015-01-01</i>	<i>2014-01-01</i>
<b>Övriga externa kostnader</b>	<b>-2015-12-31</b>	<b>-2014-12-31</b>
<i>Koncernen</i>		
Råvaror och förnödenheter	31 545	29 363
Anslag	5 458	4 664
Dopningslabb	8 242	8 233
DNA-analys	633	1 583
Distributionskostnader	22 653	22 224
Lokalkostnader	4 360	2 560
Förbrukningsinventarier och förbrukningsmaterial	2 375	1 857
Kostnader för transport	112	117
Resekostnader	3 582	3 234
Reklam och PR	198 705	170 172
Övriga försäljningskostnader	737	669
Kontorsmaterial och trycksaker	1 289	1 721
Tele och post	3 762	4 053
Företagsförsäkring och övriga riskkostnader	3 264	3 211
Förvaltningskostnader	1 035	1 004
Breeders' Crown	8 121	8 968
Övriga externa tjänster	14 042	15 068
Övriga externa kostnader	7 514	8 447
	<b>317 429</b>	<b>287 148</b>
<i>Moderföretag</i>		
Anslag	5 458	4 664
Dopningslabb	8 242	8 233
DNA-analys	633	1 583
Lokalkostnader	2 644	2 560
Förbrukningsinventarier och förbrukningsmaterial	2 375	1 857
Resekostnader	2 463	2 468
Reklam och PR	197 019	168 556
Övriga försäljningskostnader	737	669
Kontorsmaterial och trycksaker	1 036	1 565
Tele och post	3 187	3 606
Företagsförsäkring och övriga riskkostnader	3 264	3 211
Förvaltningskostnader	1 035	1 004
Breeders' Crown	8 121	8 968
Övriga externa tjänster	25 623	19 361
Övriga externa kostnader	4 810	3 759
	<b>266 647</b>	<b>232 064</b>



### Not 3 Anställda och personalkostnader

<b>Medelantalet anställda</b>	2015-01-01 - 2015-12-31	varav män	2014-01-01 - 2014-12-31	varav män
<b>Moderföretaget</b>				
Sverige 1)	50	35%	49	38%
Totalt i moderföretaget	50	35%	49	38%
1) Inkluderar anställda inom ramen för Hästsportens Ungdomssatsning				
<b>Dotterföretag</b>				
Sverige	43	65%	36	61%
Totalt i dotterföretag	43	65%	36	61%
Koncernen totalt	93	49%	85	49%

### Könsfördelning i styrelse och företagsledning

	2015 Andel kvinnor	2014 Andel kvinnor
<b>Moderföretaget</b>		
Styrelse	29%	33%
Företagsledning	50%	33%
<b>Koncernen totalt</b>		
Styrelse	23%	24%
Företagsledning	44%	33%

### Löner, andra ersättningar och sociala kostnader

	2015-01-01 -- Löner och ersättningar	2015-12-31 Sociala kostnader	2014-01-01 -- Löner och ersättningar	2014-12-31 Sociala kostnader
Moderföretaget (varav pensionskostnad)	26 987 1)	12 625 (3 507)	25 470 1)	12 111 (3 232)
Dotterföretag (varav pensionskostnad)	19 962	10 354 (3 507)	18 089	7 133 (1 631)
Koncernen totalt (varav pensionskostnad)	46 949 2)	22 979 (7 014)	43 559 2)	19 244 (4 863)

1) Av moderföretagets pensionskostnader avser 566 tsek (f.å. 380 tsek) generalsekreterare och 0 tsek (0 tsek) styrelse. Företaget har inga utestående pensionsförpliktelser till generalsekreterare och styrelse.

2) Av koncernens pensionskostnader avser 820 tsek (f.å. 518 tsek) generalsekreterare/VD och 0 tsek (0 tsek) styrelse. Koncernen har inga utestående pensionsförpliktelser till generalsekreterare/VD och styrelse.

### Löner och andra ersättningar fördelade mellan styrelseledamöter m.fl. och övriga anställda

	2015-01-01 -- Styrelse och Generalsekr.	2015-12-31 Övriga anställda	2014-01-01 -- Styrelse och Generalsekr.	2014-12-31 Övriga anställda
<b>Moderföretaget</b>				
Sverige 1)	2 157	24 830	2 072	23 398
Moderföretaget totalt (varav lantliem o.d.)	2 157 (-)	24 830 (-)	2 072 (-)	23 398 (-)
<b>Dotterföretag</b>				
i Sverige	1 390	18 827	1 131	18 080
Koncernen totalt	3 547	43 657	3 203	41 478

1) I lönesumman för styrelse och generalsekreterare 2015 och 2014 ingår ett belopp om 112 tsek respektive 1 759 tsek gällande upplösning av tidigare reservering avseende uppsägningslön och avgångsvederlag till tidigare generalsekreterare.

**Forts. Not 3 Anställda och personalkostnader**Arvoden till styrelseledamöter i Svensk Travsport (tsek)

	2015		2014	
	Styrelsearvode	Dagarvode	Styrelsearvode	Dagarvode
Hans Ljungkvist	210	82	210	70
Maria Lejon	110	39	110	27
Marjaana Alaviuhkola	90	-	90	-
Arendt Cederqvist	90	-	90	1
Mats Norberg	90	15	90	8
Dag Ekner	90	23	90	-
Daniel Schützer	60	-	-	-
Rebecka Persson (adj.)	-	-	-	18
Frida Edin (adj.)	-	-	-	-

Arvoden som utgått för uppdrag under 2015 och 2014 i närstående bolag som inte konsolideras i denna årsredovisning (tsek).

Avser AB Trav och Galopp, Hästnäringens Nationella Stiftelse samt ATG Hästklinikerna AB.

	Styrelsearvode 2015	Styrelsearvode 2014
Hans Ljungkvist	110	225
Maria Lejon	100	90
Marjaana Alaviuhkola	90	45
Arendt Cederqvist	90	90
Dag Ekner	40	-

**Not 4 Avskrivningar av materiella och immateriella anläggningstillgångar**

	2015-01-01 - 2015-12-31	2014-01-01 - 2014-12-31
<b>Koncernen</b>		
Inventarier, verktyg och installationer	-1 018	-1 322
	-1 018	-1 322
<b>Moderföretaget</b>		
Inventarier, verktyg och installationer	-152	-208
	-152	-208

**Not 5 Resultat från andelar i koncernföretag**

	2015-01-01 - 2015-12-31	2014-01-01 - 2014-12-31
<b>Moderföretaget</b>		
Utdelning, anteciperad	-	350
	-	350

**Not 6 Ränteintäkter och liknande resultatposter**

	2015-01-01 - 2015-12-31	2014-01-01 - 2014-12-31
<b>Koncernen</b>		
Ränteintäkter, övriga	453	521
	453	521
<b>Moderföretaget</b>		
Ränteintäkter, övriga	212	247
	212	247

**Not 7 Räntekostnader och liknande resultatposter**

	2015-01-01 - 2015-12-31	2014-01-01 - 2014-12-31
<b>Koncernen</b>		
Räntekostnader, övriga	-413	-11
	-413	-11
<b>Moderföretaget</b>		
Räntekostnader, övriga	-22	-
	-22	-

**Not 8 Bokslutsdispositioner**

	2015-01-01 - 2015-12-31	2014-01-01 - 2014-12-31
Periodiseringsfond, året upplösning	-178	-495
Periodiseringsfond, årets avsättning	978	-
	<u>800</u>	<u>-495</u>

**Not 9 Skatt på årets resultat**

	2015-01-01 - 2015-12-31		2014-01-01 - 2014-12-31	
	Koncern	Moderföretag	Koncern	Moderföretag
Aktuell skatt	-2 495	-646	-391	-78
Uppskjuten skatt	-330	-	-7	-98
<b>Redovisad skatt</b>	<u>-2 825</u>	<u>-646</u>	<u>-398</u>	<u>-176</u>

**Avstämning av effektiv skattesats**

<b>Redovisat resultat före skatt</b>	28 884	1 561	10 710	-110
Skatt på redovisat resultat enligt gällande skattesats (22%)	-6 354	-343	-2 356	24

**Skatteeffekt av:**

Skatteeffekt av ränta periodiseringsfond	-2	-2	-5	-5
Övriga ej avdragsgilla kostnader	-1 883	-335	-484	-233
Utnyttjat underskottsavdrag	-	-	224	-
Ej skattepliktiga intäkter	39	34	41	38
Ej skattepliktiga intäkter, resultatandel ATG	5 375	-	2 182	-
	<u>-2 825</u>	<u>-646</u>	<u>-398</u>	<u>-176</u>

<b>Effektiv skattesats</b>	-10%	-41%	-4%	160%
----------------------------	------	------	-----	------

**Not 10 Goodwill**

	2015-12-31	2014-12-31
<i>Koncernen</i>		
Ingående anskaffningsvärde	2 757	-
Nyanskaffningar	-	2 757
<b>Utgående ackumulerade anskaffningsvärden</b>	<u>2 757</u>	<u>2 757</u>
Ingående avskrivningar	-552	-
Årets avskrivningar	-551	-551
<b>Utgående ackumulerade avskrivningar</b>	<u>-1 103</u>	<u>-551</u>
<b>Utgående redovisat värde</b>	1 654	2 206

Under 2014 har dotterbolaget TR Media AB köpt samtliga aktier i Joker Software AS, org.nr. 989 027 743, registrerat i Norge, där tidpunkten för förvärvet var 2014-01-01.

De förvärvade enheterna var främst Jokersystemet, en programvara som numera vidareutvecklas i TR Media AB.

Avvecklingen av Joker Software AS blev klart i december 2014. I samband med detta flyttades kvarvarande verksamhet över till TR Media AB. Erlagd köpesumma för aktier redovisas som Goodwill, med avdrag för fastställt resultat av likvidation.

Goodwill redovisas till anskaffningsvärde minskat med ackumulerad avskrivning enligt plan.

**Not 11 Inventarier, verktyg och installationer**

	2015-12-31		2014-12-31	
	Koncern	Moderföretaget	Koncern	Moderföretaget
<i>Ackumulerade anskaffningsvärden</i>				
Vid årets början	6 029	2 826	5 318	2 794
Nyanskaffningar	217	130	711	32
Avyttringar och utrangeringar	-728	-	-	-
	<u>5 518</u>	<u>2 956</u>	<u>6 029</u>	<u>2 826</u>
<i>Ackumulerade avskrivningar</i>				
Vid årets början	-4 850	-2 479	-4 079	-2 271
Avyttringar och utrangeringar	725	-	-	-
Årets avskrivning plan på anskaffningsvärden	-467	-152	-771	-208
	<u>-4 592</u>	<u>-2 631</u>	<u>-4 850</u>	<u>-2 479</u>
<b>Redovisat värde vid periodens slut</b>	926	325	1 179	347

*gpd*

**Not 12 Andelar i koncernföretag**

	2015-12-31	2014-12-31
<i>Akkumulerade anskaffningsvärden</i>		
Vid årets början	888	888
Nyanskaffningar	–	–
<b>Redovisat värde vid periodens slut</b>	<b>888</b>	<b>888</b>

**Spec av moderföretagets och koncernens innehav av andelar i koncernföretag**

<i>Dotterföretag / Org nr / Säte</i>	<i>Antal andelar</i>	<i>Andel i %</i>	<i>Bokfört värde</i>
<i>Dotterföretag</i>			
STC Utvecklings AB, 556075-2643, Stockholm	2 000	100	843
TG Betting Aktieföretag, 556945-5354, Stockholm	1 000	90	45
<i>Dotterföretags innehav</i>			
Hästsportens Administrativa Center AB 556566-5444, Borlänge		100	
Svensk Travsport AB, 556537-2314, Stockholm		100	
TR Media AB, 556078-5114, Stockholm		100	

**Not 13 Andelar i intresseföretag**

	2015-12-31		2014-12-31	
	<i>Koncern</i>	<i>Moderföretaget</i>	<i>Koncern</i>	<i>Moderföretaget</i>
<i>Akkumulerat redovisat värde</i>				
Vid årets början	484 405	600	474 559	600
Årets andel i intresseföretags resultat innan skatt	24 431	–	9 921	–
Årets andel i intresseföretags skatt	-1 247	–	-75	–
<b>Redovisat värde vid periodens slut</b>	<b>507 589</b>	<b>600</b>	<b>484 405</b>	<b>600</b>

**Spec av moderföretagets och koncernens innehav av andelar i intresseföretag**

<i>Intresseföretag / org nr, säte</i>	<i>Andelar / antal i %</i>	<i>Kapitalandelens värde i koncernen</i>	<i>Bokfört värde hos moderföretaget</i>
AB Trav och Galopp 556180-4161, Stockholm	90,0	507 589	600

Anledningen till att AB Trav och Galopp redovisas som ett intressebolag är att det finns ett avtal med staten som reglerar styrelsesammansättningen. Detta gör att staten har styrelsemajoritet trots att Svensk Travsport äger 90% av bolaget.

**Not 14 Finansiella anläggningstillgångar**

	2015-12-31		2014-12-31	
	<i>Koncern</i>	<i>Moderföretag</i>	<i>Koncern</i>	<i>Moderföretag</i>
<i>Andra långfristiga värdepappersinnehav</i>				
<i>Akkumulerade anskaffningsvärden</i>				
Vid årets början och slut	–	–	–	–
Tillkommande tillgångar	7 151	–	–	–
Omklassificering till kortfristiga placeringar	–	–	–	–
<b>Redovisat värde vid årets slut</b>	<b>7 151</b>	<b>–</b>	<b>–</b>	<b>–</b>
<i>Lämnade depositioner</i>				
Ingående anskaffningsvärde	–	–	85	–
Årets inköp	1 151	–	–	–
Nedskrivning	–	–	-85	–
<b>Utgående anskaffningsvärde</b>	<b>1 151</b>	<b>–</b>	<b>–</b>	<b>–</b>

**Not 15 Övriga fordringar**

	2015-12-31		2014-12-31	
	<i>Koncern</i>	<i>Moderföretag</i>	<i>Koncern</i>	<i>Moderföretag</i>
<i>Akkumulerade anskaffningsvärden</i>				
Sportsystemet 1)	57 248	57 248	55 915	55 915
Övriga fordringar	14	–	328	–
	<b>57 262</b>	<b>57 248</b>	<b>56 243</b>	<b>55 915</b>

1) Posten består främst av Svensk Travsports fordringar på hästägare och Svensk Travsports fordringar på TDS-anslutna (TränarDebiteringsSystemet) travtränare samt TDS-anslutna travtränares fordringar på hästägare.

**Not 16 Förutbetalda kostnader och upplupna intäkter**

	2015-12-31	2014-12-31
<i>Koncernen</i>		
Upplupna intäkter	1 744	5 551
Förutbetalda försäkringskostnader	–	7 425
Övriga poster	2 489	1 259
	<u>4 233</u>	<u>14 235</u>
<i>Moderföretaget</i>		
Förutbetalda försäkringskostnader	–	7 425
Övriga poster	1 464	510
	<u>1 464</u>	<u>7 935</u>

**Not 17 Eget kapital**

	Dispositions- fond	Kapitalandels- fond	Balanserat resultat inkl årets resultat
<i>Koncernen</i>			
Vid årets början	118	483 805	15 743
Årets resultat		23 184	2 876
<b>Vid årets slut</b>	<u>118</u>	<u>506 989</u>	<u>18 619</u>
<i>Moderföretaget</i>			
Belopp vid årets ingång	118	7 879	
Årets resultat			915
<b>Vid årets slut</b>	<u>118</u>	<u>7 879</u>	<u>915</u>

**Not 18 Obeskattade reserver**

	2015-12-31	2014-12-31
<i>Moderföretaget</i>		
Periodiseringsfonder		
• Avsatt vid taxering 2010	–	178
• Avsatt vid taxering 2012	282	282
• Avsatt vid taxering 2013	473	473
• Avsatt vid taxering 2015	978	–
	<u>1 733</u>	<u>933</u>

**Not 19 Upplupna kostnader och förutbetalda intäkter**

	2015-12-31		2014-12-31	
	Koncern	Moderföretag	Koncern	Moderföretag
Upplupna personalkostnader	5 412	2 253	4 741	2 144
Skuld förtidsbetalda prenumerationer	13 811	–	12 549	–
Breeders' Crown	28 738	28 738	28 284	28 284
Övriga poster	5 581	3 666	12 465	10 509
	<u>53 542</u>	<u>34 657</u>	<u>58 039</u>	<u>40 937</u>

**Not 20 Ansvarsförbindelser**

Svensk Travsport har ett åtagande gentemot en grupp professionella travtränare att svara för visst periodiskt understöd. Vår bedömning är att detta inte kommer att innebära någon påverkan på organisationens ekonomiska ställning.

**Not 21 Leasing**

Årets leasingavgifter uppgår till 1 222 tsek (1 222 tsek).  
Framtida operationella leasingavgifter uppgår till följande:

	Koncern		Moderföretag	
	2015	2014	2015	2014
<b>Att betala</b>				
Inom 1 år	917	1 222	–	–
Senare än 1 år men inom 5 år	352	1 139	–	–
Senare än 5 år	–	–	–	–
<b>Summa</b>	<u>1 269</u>	<u>2 361</u>	<u>–</u>	<u>–</u>

Stockholm 22 mars 2016



Hans Ljungkvist  
Ordförande




Johan Lindberg  
Generalsekreterare



Marjaana Alaviuhkola



Arendt Cederqvist




Dag Ekner



Maria Lejon



Mats Norberg



Daniel Schützer

Vår revisionsberättelse har lämnats 2016-03-22



Åsa Lundvall  
Auktoriserad revisor



Camilla Ral Ingvarson  
Auktoriserad revisor



## Revisionsberättelse

Till fullmäktigemötet i Svensk Travsport, org.nr 802003-5575

### Rapport om årsredovisningen och koncernredovisningen

Vi har reviderat årsredovisningen och koncernredovisningen för Svensk Travsport för år 2015.

#### **Styrelsens och generalsekreterarens ansvar för årsredovisningen och koncernredovisningen**

Det är styrelsen och generalsekreteraren som har ansvaret för att upprätta en årsredovisning och en koncernredovisning som ger en rättvisande bild enligt årsredovisningslagen och för den interna kontroll som styrelsen bedömer är nödvändig för att upprätta en årsredovisning och en koncernredovisning som inte innehåller väsentliga felaktigheter, vare sig dessa beror på oegentligheter eller på fel.

#### **Revisorns ansvar**

Vårt ansvar är att uttala oss om årsredovisningen och koncernredovisningen på grundval av vår revision. Vi har utfört revisionen enligt International Standards on Auditing och god revisionssed i Sverige. Dessa standarder kräver att vi följer yrkesetiska krav samt planerar och utför revisionen för att uppnå rimlig säkerhet att årsredovisningen och koncernredovisningen inte innehåller väsentliga felaktigheter.

En revision innefattar att genom olika åtgärder inhämta revisionsbevis om belopp och annan information i årsredovisningen och koncernredovisningen. Revisorn väljer vilka åtgärder som ska utföras, bland annat genom att bedöma riskerna för väsentliga felaktigheter i årsredovisningen och koncernredovisningen, vare sig dessa beror på oegentligheter eller på fel. Vid denna riskbedömning beaktar revisorn de delar av den interna kontrollen som är relevanta för hur föreningen upprättar årsredovisningen och koncernredovisningen för att ge en rättvisande bild i syfte att utforma granskningsåtgärder som är ändamålsenliga med hänsyn till omständigheterna, men inte i syfte att göra ett uttalande om effektiviteten i föreningens interna kontroll. En revision innefattar också en utvärdering av ändamålsenligheten i de redovisningsprinciper som har använts och av rimligheten i styrelsens och generalsekreterarens uppskattningar i redovisningen, liksom en utvärdering av den övergripande presentationen i årsredovisningen och koncernredovisningen.

Vi anser att de revisionsbevis vi har inhämtat är tillräckliga och ändamålsenliga som grund för våra uttalanden.

#### **Uttalanden**

Enligt vår uppfattning har årsredovisningen och koncernredovisningen upprättats i enlighet med årsredovisningslagen och ger en i alla väsentliga avseenden rättvisande bild av föreningens och koncernens finansiella ställning per den 31 december 2015 och av dess finansiella resultat och kassaflöden för året enligt årsredovisningslagen. Förvaltningsberättelsen är förenlig med årsredovisningens och koncernredovisningens övriga delar.

### Rapport om andra krav enligt lagar och andra författningar samt stadgar

Utöver vår revision av årsredovisningen och koncernredovisningen har vi även reviderat förslaget till dispositioner beträffande föreningens vinst eller förlust samt styrelsens och generalsekreterarens förvaltning av Svensk Travsport för år 2015.

#### **Styrelsens och generalsekreterarens ansvar**

Det är styrelsen som har ansvaret för förslaget till dispositioner beträffande föreningens vinst eller förlust, och det är styrelsen och generalsekreteraren som har ansvaret för förvaltningen enligt föreningens stadgar.

#### **Revisorns ansvar**

Vårt ansvar är att med rimlig säkerhet uttala oss om förslaget till dispositioner av föreningens vinst eller förlust och om förvaltningen på grundval av vår revision. Vi har utfört revisionen enligt god revisionssed i Sverige.

Som underlag för vårt uttalande om styrelsens förslag till dispositioner beträffande föreningens vinst eller förlust har vi granskat om förslaget är förenligt med stadgarna.

Som underlag för vårt uttalande om förvaltningen har vi utöver vår revision av årsredovisningen och koncernredovisningen granskat väsentliga beslut, åtgärder och förhållanden i föreningen för att kunna bedöma om någon styrelseledamot eller generalsekreteraren har företagit någon åtgärd eller gjort sig skyldig till försummelse som kan föranleda ersättningskyldighet.

Vi anser att de revisionsbevis vi har inhämtat är tillräckliga och ändamålsenliga som grund för vårt uttalande.

#### **Uttalanden**

Vi tillstyrker att fullmäktigemötet disponerar vinsten enligt förslaget i förvaltningsberättelsen och beviljar styrelsens ledamöter och generalsekreteraren ansvarsfrihet för räkenskapsåret.

Stockholm den 22 mars 2016



Åsa Lundvall  
Auktoriserad revisor



Camilla Ral Ingvarson  
Auktoriserad revisor